



**Презентація досвіду роботи
викладача спецдисциплін
державного навчального закладу
«Черкаський професійний автодорожній ліцей»**



**Скрипник
Валентини Семенівни
Освіта: вища
Вінницький політехнічний
інститут**

Спеціальність: інженер-викладач

Кваліфікаційна категорія:
«спеціаліст вищої категорії»

Педагогічне звання:
«викладач-методист»

Основні педагогічні правила

- *вимагай від учнів тільки те, що знаєш і робиш сама;*
- *пам'ятай, що не помиляється тільки той, хто нічого не робить;*
- *стимулюй учнів до творчої діяльності;*
- *не забувай, що учень має право на власну думку;*
- *будь об'єктивною завжди;*
- *постійно вдосконалюйся;*
- *люби і поважай людей.*

Методична мета

*Методика використання
онлайн технологій під час
навчального процесу*

Шляхи досягнення мети:

Використання платформ для дистанційного навчання

Створення власних електронних продуктів

Оволодіння онлайн інструментами

Комплексне використання інтернет ресурсів у навчальному процесі

Підготовка електронного методичного посібника

Використання Google Classroom у навчальному процесі





- швидко створювати завдання для учнів, використовуючи додатки Google;
- перевіряти завдання учнів у електронній формі;
- автоматична систематизація виконаних завдань в структуру папок і документів на Google Диск;
- комунікація в Google Classroom – сервіс надає можливість публікувати оголошення, створювати зустрічі; а також залишати коментарі до завдань та перевірених робіт, завдяки чому викладачі та учні можуть підтримувати зв'язок;
- автоматичне ведення електронного журналу групи.

Використання Googl Classroom у навчальному процесі

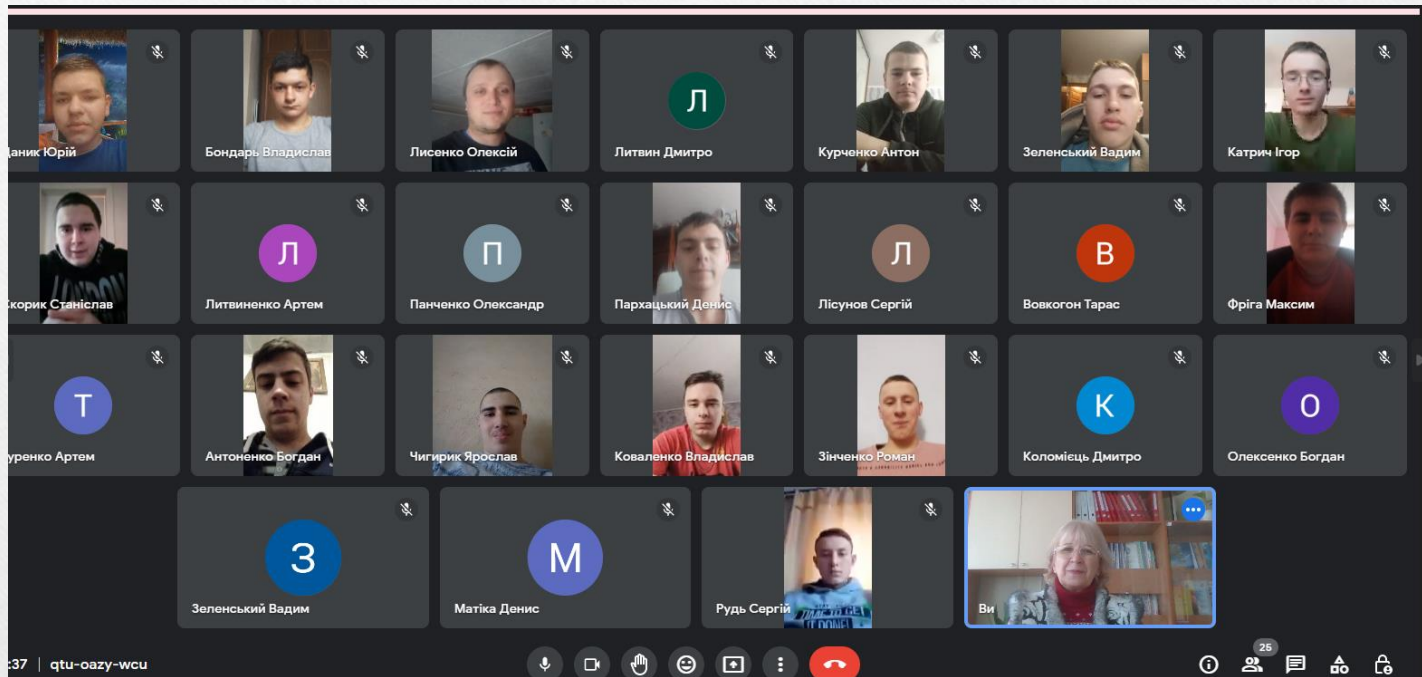
Назва
21.11.2022 Урок № 23 Тема «Надання першої допомоги при ДТП».

Опис (необов'язково)
Запишіть у зошит дату, номер та тему уроку.
Перегляньте відеофільми за посиланнями.
Запишіть алгоритм надання першої допомоги при ДТП.

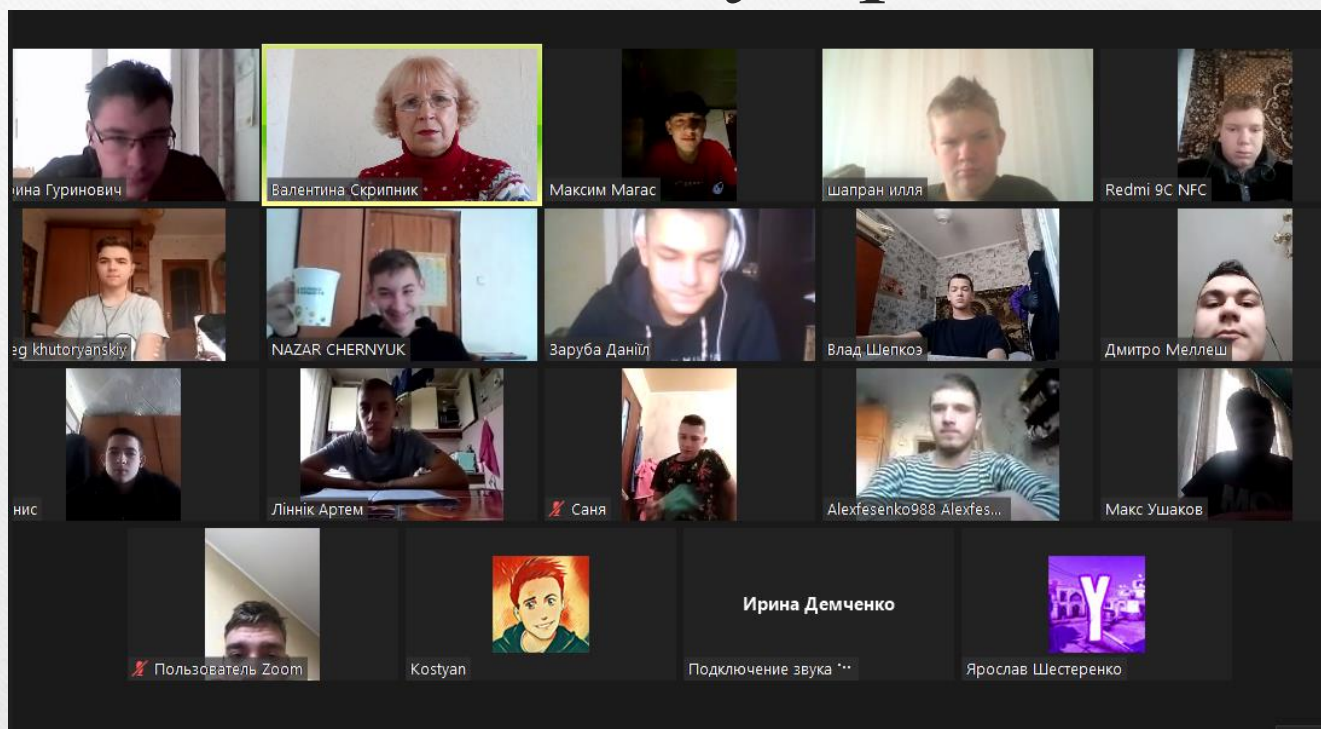
B *I* U ☰ ✕

	Як правильно надавати першу допомогу Відео YouTube 4 хвилини	✕
	Перша допомога при ДТП та обморожуванні Відео YouTube 18 хвилин	✕
	Заняття 24. Надання першої медичної допомоги. Практикум Відео YouTube 14 хвилин	✕
	Перша допомога при ДТП.doc Word	✕

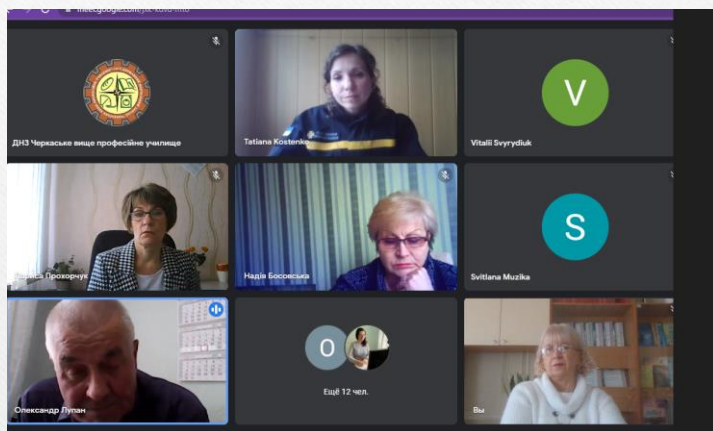
Використання Google Classroom у навчальному процесі



Використання Googl Classroom у навчальному процесі



Участь в обласних заходах, ОМО викладачів предмета «Охорона праці»




ОРГАНІЗАЦІЯ

ДИСТАНЦІЙНОГО НАВЧАННЯ В ЛІЦЕЇ



Під **дистанційним навчанням** розуміється індивідуалізований процес набуття знань, умінь, навичок і способів пізнавальної діяльності людини, який відбувається в основному за опосередкованої взаємодії віддалених один від одного учасників навчального процесу у спеціалізованому середовищі, яке функціонує на базі сучасних психолого-педагогічних та інформаційно-комунікаційних технологій. ([Положення про дистанційне навчання](#))



Активізація Windows
Щоб активувати Windows, зайдіть на сайт
"Параметри"

A screenshot of a Zoom meeting interface. The main area shows a grid of participants. At the top left, there is a large circular icon with the letter 'C' and the name 'Станіслав Пяєка'. To its right is a video thumbnail of a woman with glasses, identified as 'Олександр Лупан'. Below these are four more thumbnails: 'Марина Прохорчук', 'Svitlana Muzika', 'Дар'я Тінькова', and 'Vitalii Svyrydiuk'. At the bottom left of the grid is a logo for 'ДНЗ Черкаське вище про...' and a thumbnail for 'Ещё 9 чел.'. At the bottom right, there is a video thumbnail of a woman with short blonde hair, identified as 'Віра'. The Zoom interface includes standard icons for mute, video, chat, and a toolbar at the bottom.

Використання програми ZOOM для проведення уроків з охорони праці

Запланировать конференцию



Запланировать конференцию

Тема

Zoom meeting invitation - Zoom Meeting Валентина Скрипник

Начало: Пн Ноябрь 30, 2020

14:00

Продолжите... 0 час

30 минуты

Повторяющаяся конференция

Часовой пояс: Хельсинки

Идентификатор конференции

Создать автоматически

Идентификатор персональной конференции 487 942 0921

Безопасность

Код доступа

26

Зал ожидания

Видеоизображение

Организатор: Вкл. Выкл.

Участники: Вкл. Выкл.

Календарь

Outlook

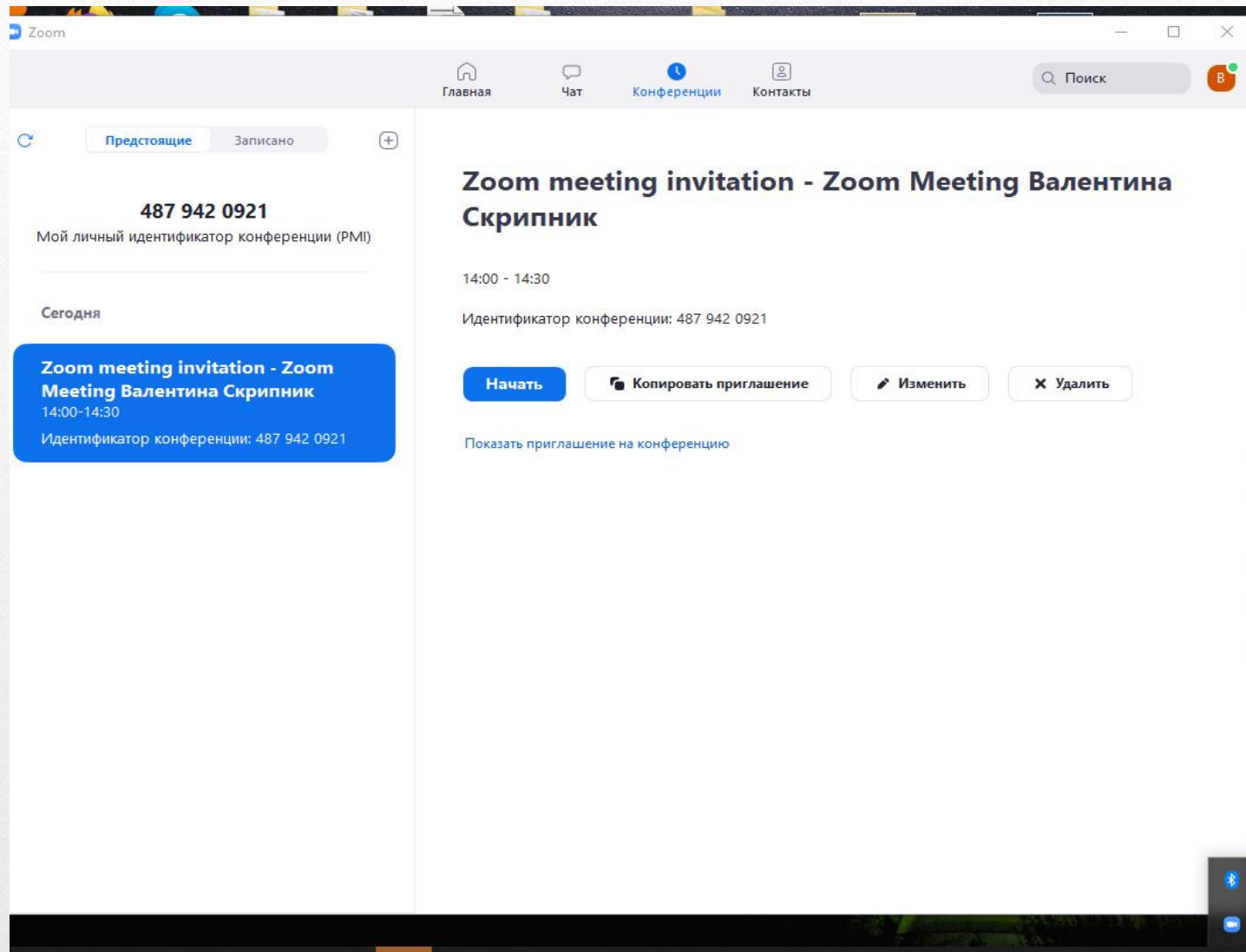
Google Календарь

Другие календари

Расширенные параметры

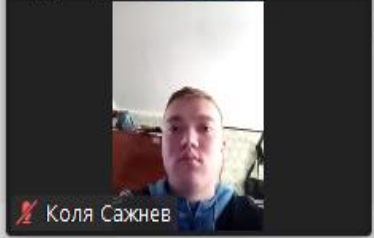
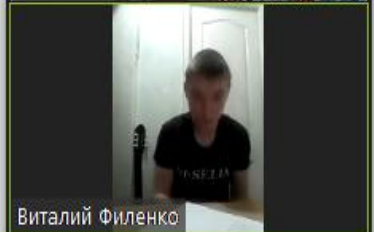

Сохранить

Отмена



Як уберегтися від блискавки?

- ✓ Складіть парасолю
- ✗ Не ховайтеся під поодинокими деревами
- ✗ У полі не стійте на повний зріст – знайдіть заглиблення в землі і сховайтеся там
- ✗ Не бігайте
- ✗ Не заходьте у воду
- ✗ У горах тримайтеся подалі від вершин, не торкайтеся мокрих скель
- ✗ Не створюйте протятів
- ✓ Вимкніть мобільний телефон
- ✗ Не торкайтеся металевих предметів
- ✗ Удома вимкніть радіо, телевизор, не користуйтеся електроприладами



Тиждень охорони праці

Олімпіада з предмета



Тиждень охорони праці

Навчання з надання домедичної допомоги постраждалим та основ тактичної медицини



Тиждень охорони праці

Відвідини Черкаського інституту пожежної безпеки імені героїв Чорнобиля



Всеукраїнський конкурс «Охорона праці очима дітей»

